



Osavuosisikatsaus Q1 2022

22.4.2022

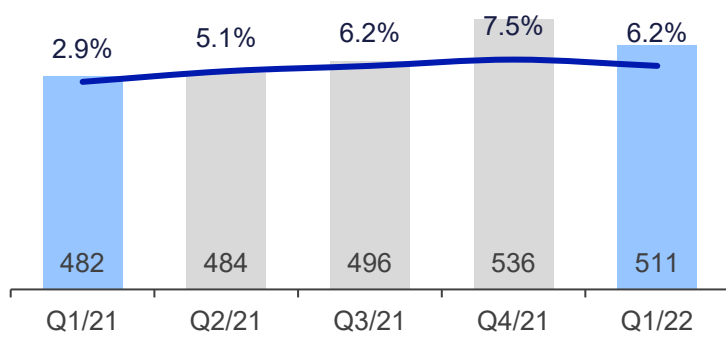
Q1 2022 keskeiset tapahtumat

- Liikevaihto kasvoi 6%
- Käyttökate kasvoi 4%
- Mobiilin palveluliikevaihto kasvoi 6,8 %
- Suomessa postpaid-liittymien vaihtuvuus laski 17,2 %:iin (Q4: 20,1 %)
- Postpaid-liittymäkanta kasvoi 30 300:lla, josta M2M- ja IoT-liittymäkantojen kasvu oli 30 000
- Kiinteän laajakaistan kanta laski 6 800:lla
- 5G etenee vahvasti, Elisan verkko kattaa 77 % suomalaisista yli 160:lla paikkakunnalla
- Uusien vastuullisuusmittareiden raportointi alkoi
- Maksettiin 2,05 euron osakekohtainen osinko, osinkosuhde 94 %

Vahva kehitys jatkui

Liikevaihto

● Liikevaihto, milj. € — Vuosikasvu, %

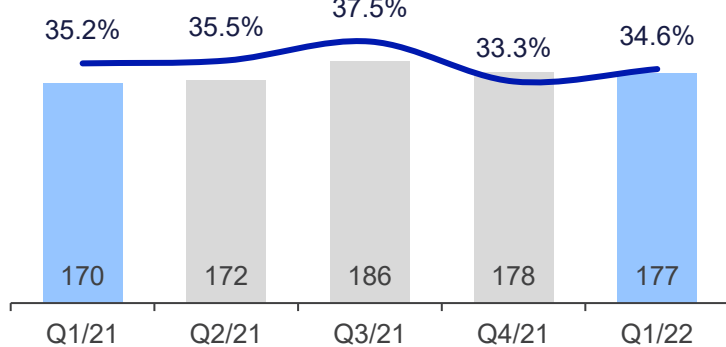


Kasvua

- Mobiilin ja kiinteän palvelut
- Kotimaiset digitaaliset palvelut
- Laitemyynti

Käyttökate¹⁾

● Käyttökate, milj. € — Käyttökate-%

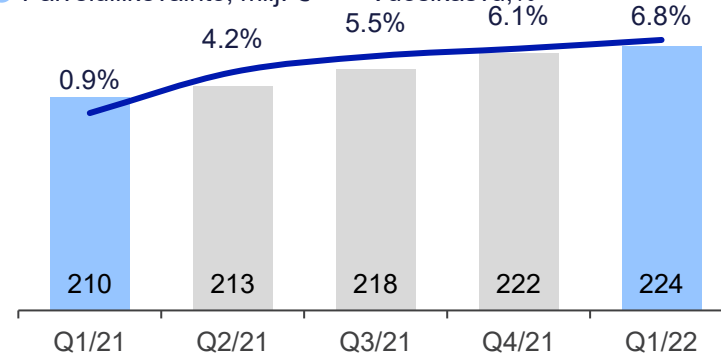


- Liikevaihdon kasvu
- Tehostamistoimenpiteet

1) Vertailukelpoinen

Mobiilin palveluliikevaihto

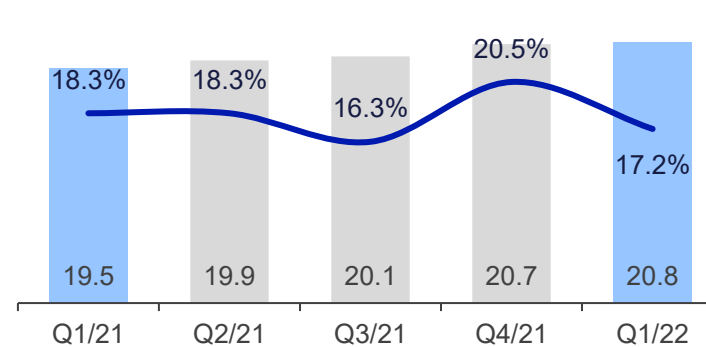
● Palveluliikevaihto, milj. € — Vuosikasvu, %



- Nopeampien 5G-liittymien myynti
- Tuotemuutokset

ARPU ja churn²⁾

● Post-paid ARPU, € — Post-paid churn, %



- YoY ARPU-kasvu 6,7 %
- Kampanjointi 4G:ssä jatkuu
- Kilpailu kireää

2) Suomi, churn vuositasolla

Hyvää kasvua henkilöasiakkaissa, vahva parannus yritysasiakkaissa jatkui

Henkilöasiakkaat

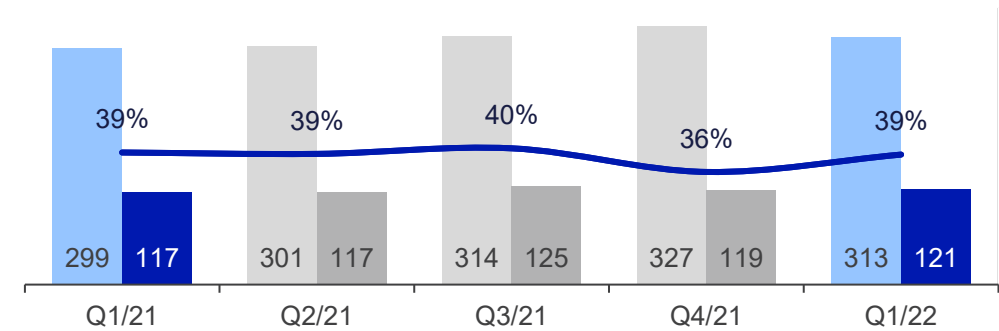
Liikevaihto +4 %

- + Mobiilipalvelut
- + Digitaaliset palvelut
- + Laitemyynti
- Yhdysliikenne ja roaming, perinteisen kiinteän palvelut

Käyttökate +3 %

Liikevaihto ja käyttökate¹⁾

● Liikevaihto, milj. € ● Käyttökate, milj. € — Käyttökate-%



Yritysasiakkaat

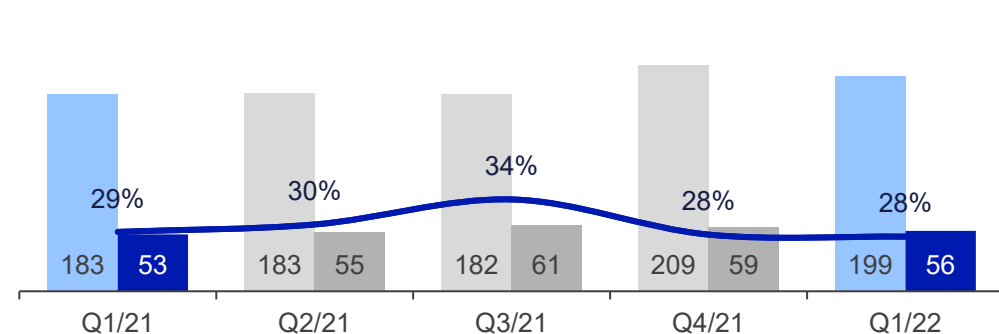
Liikevaihto +9 %

- + Mobiilin palvelut
- + Digitaaliset palvelut
- + Laitemyynti
- Yhdysliikenne ja roaming, perinteisen kiinteän palvelut

Käyttökate +8 %

Liikevaihto ja käyttökate¹⁾

● Liikevaihto, milj. € ● Käyttökate, milj. € — Käyttökate-%



Strategian toteutus

Digitalisaatiolla kestävä tulevaisuus

Lisäämme mobiilin ja kiinteän verkon palveluiden
liikevaihtoa

Kasvatamme digitaalisten palveluiden liiketoimintaa

Parannamme tehokkuutta ja laatua

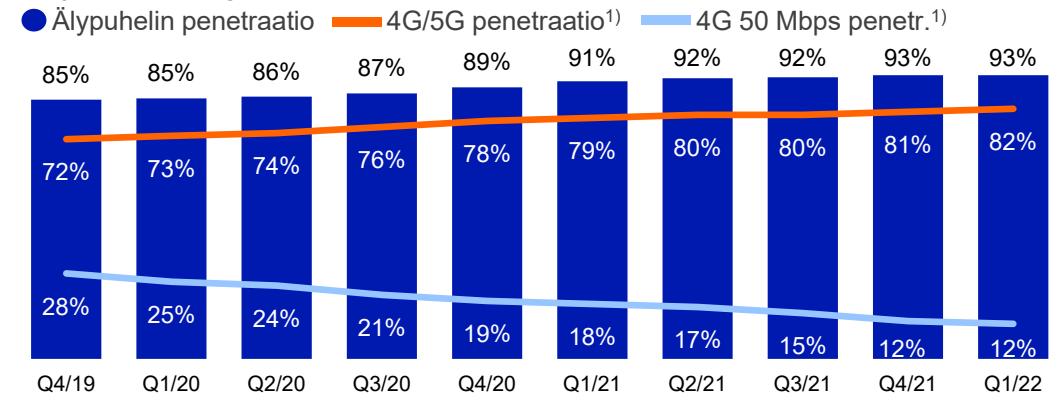
Nopeampien liittymien myynti jatkuu 5G:n vetämänä



Älypuhelinpenetraatio kasvaa

- 93 % asiakkaista käyttää älypuhelimia
 - 20 % (14 % Q3:lla) älypuhelimista 5G-puhelimia
- 81 % (78 %) puheliittymistä 4G- tai 5G-nopeuksissa
 - Nopeampien liittymien myynti jatkuu
 - 4G:n osuus kääntyi laskuun, 5G kompensoi

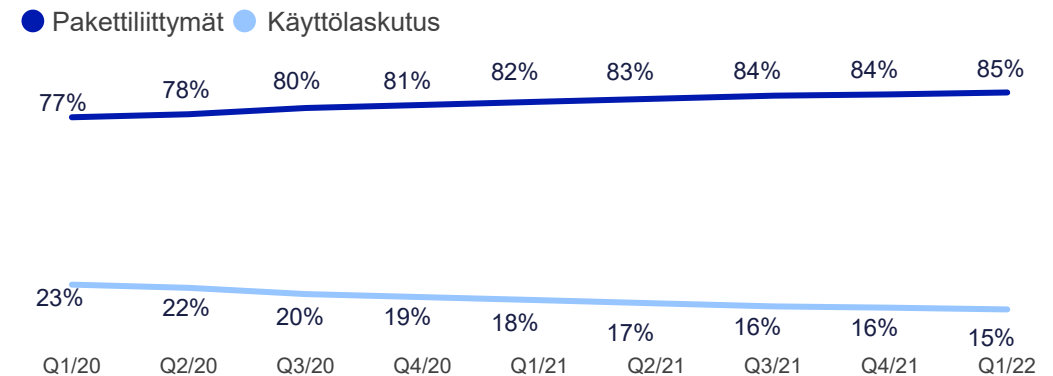
Älypuhelin ja 4G/5G-nopeuksien penetraatio, %



Pakettiliittymien osuus kasvaa

- 85 % puheliittymistä¹⁾ kiinteän kuukausimaksun rajoittamattomia datapaketteja
- Vahva kysyntä rajattomille liittymille 5G:n vetämänä

Puheliittymien¹⁾ jakauma



¹⁾ Post-paid -puheliittymät



Elisa on 5G-johtaja

- 5G kattaa nyt 77 % suomalaisista yli 160 paikkakunnalla – Suomen laajin peittoalue¹⁾
- Asiakkaat arvostavat 5G-ominaisuuksia, myytyjen matkapuhelinten keskihinta kasvanyt 10 % vuodesta 2019
- 5G-asiakkaat tyytyväisimpiä (Net Promoter Score, NPS)
- Elisa rakentaa Wind Riverin kanssa Euroopan ensimmäisen kaupalliseen käyttöön suunnitellun ja täysin automatisoidun etäisen reunapilven (far edge cloud) 5G-verkkoa varten
- Uusimman Rewheel-raportin²⁾ mukaan
 - Elisalla eniten potentiaalia käyttämättömässä mobiilikapasiteetissa – teratavu/liittymä/kuukausi (alhaisin väestöpeitto/MHz/tukiasema)
 - Elisalla maailman tihein mobiilitukiasemaverkosto

¹⁾ BofTel: Operator comparison 15.2.– 11.3.2022

²⁾ Rewheel research PRO study, maaliskuu 2022



Digitaalisten palvelujen laajentuminen jatkui

Kotimaan digitaaliset palvelut

- Viihtymisen palvelut
 - Kansainvälinen kiinnostus Elisan alkuperäissarjoja kohtaan jatkuu
 - Kolme alkuperäissarjaa valittiin 10 kiinnostavimman kansainvälisen sarjan joukkoon Cannesin MIPDrama –tapahtumaan (*'Munkkivuori'*, *'Rosvopankki'* ja *'Korvessa kulkevi'*)
 - Viime syksyn Cannes Series –voittaja, alkuperäissarja *'Mister8'*, sai ensi-iltansa Canal+ palvelussa Ranskassa
- IT palvelut
 - IT Hybrid cloud –palveluiden kysyntä kasvaa
 - Elisa top 3 tunnetuimpien kyberturvallisuuden palveluntarjoajien joukossa Suomessa¹⁾

Kansainväliset digitaaliset palvelut




- Elisa IndustrIQ
 - Vahva kasvu jatkui Q1
- Elisa Polystar osti FRINXin
 - Slovakialainen televerkkojen automaatio-ohjelmistojen toimittaja
 - Tuotteet ja -ohjelmistot täydentävät Elisa Polystarin zero-touch -automaatio- ja anlytiikkatarjontaa
- Elisa Videra
 - Siirtyminen hybridityöskentelyyn kasvoi
 - Q1 toimitettiin yli 300 videoneuvotteluhuonetta kansainvälisesti

¹⁾Prior Consulting: Cyber security ostokriteeritutkimus 2/2022

Digitalisaatiolla kestävä tulevaisuus

- Uudet vastuullisuustavoitteet korostavat kädenjäljen merkitystä
- Q1 tapahtumia
 - Sustainability Finance Framework
 - 10 vuoden hankintasopimus tuulivoimasta
 - Varmennettu vastuullisuusraportti vuodelta 2021, TCFD-raportti*
 - Sustainable Brand Index 2022: Suomalaiskuluttajat arvioivat Elisan jo kolmannen kerran peräkkäin toimialansa vastuullisimmaksi brändiksi
 - Mukana Women4Cyber Finland -toiminnassa tukemassa naisten työllistymistä kyberturvallisuusalueelle

* Task Force on Climate-related Financial Disclosures

Keskeiset vastuullisuusmittarit		Q1/22	Q1/21	Q4/21
	Mobiiliverkon energiatehokkuus Suomessa Energian käytön muutos per gigatavu Q4/2021 tasosta	-8.8%	-	-
	Yli 100 Mbps yhteyksien väestöpeitto	77.0%	46.7%	72.6%
	Naisten osuus esihenkilöistä ¹⁾	-	-	27.4%
	Patenttiportfolion kehitys			
	Aktiivisen patenttiportfolion koko, kpl ²⁾	293	203	265
	Uusien ensihakemusten määrä, kpl	6	9	19

¹⁾ Raportoidaan puolivuositain. ²⁾ Aktiiviset patenttihakemukset ja patentit.



Näkymä ja ohjeistus vuodelle 2022

Suomen talouden kasvun odotetaan jatkuvan, mutta BKT:n kasvunäkymä on kuitenkin heikentynyt vuoden alun jälkeen. Venäjän sota Ukrainassa on lisännyt epävarmuutta, joka voi näkyä muun muassa inflaatiossa, energian hinnassa ja globaaleissa toimitusketjuissa. Kilpailutilanne jatkuu haasteellisena.

- Liikevaihto samalla tasolla tai hieman parempi kuin 2021
- Vertailukelpoinen käyttökate samalla tasolla tai hieman parempi kuin 2021
- Käyttöomaisuusinvestoinnit* enintään 12 % liikevaihdosta

* Ilman rahoitusleasingia, sekä investointeja osakkeisiin ja lisensseihin



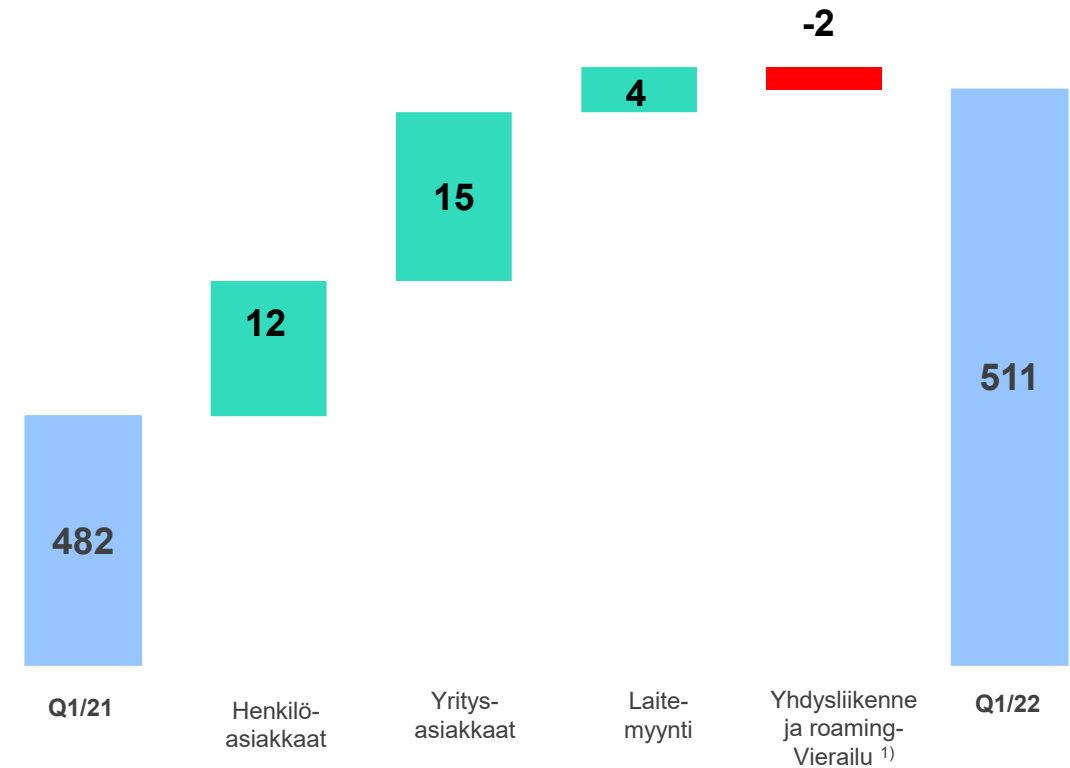
Taloudellinen katsaus Q1 2022

Liikevaihdon ja tuloksen kasvu jatkui

Milj. € ¹⁾	Q1/22	Q1/21	Muutos	%
Liikevaihto	511	482	29,8	6,2 %
Liiketoiminnan muut tuotot	1	3	-1,6	-64,3 %
Materiaalit ja palvelut	-190	-182	-7,5	4,1 %
Työsuhde-etuuksista aiheutuvat kulut	-100	-94	-5,8	6,2 %
Liiketoiminnan muut kulut	-46	-38	-7,4	19,5 %
Käyttökate	177	170	7,5	4,4 %
<i>Käyttökate-%</i>	0	0		
Poistot ja arvonalentumiset	-66	-68	1,8	-2,7 %
Liikevoitto	111	102	9,3	9,1 %
<i>Liikevoitto-%</i>	0	0		
Rahoituskulut, netto ²⁾	-3	-3	-0,2	
Tulos ennen veroja	108	99	9,2	9,2 %
Tilikauden tulos	88	82	6,6	7,8 %
Tulos per osake, €	0,55	0,51	0,04	8,0 %

1) Vertailukelpoisin luvuin. Muutos on laskettu tarkoin luvuin ennen pyöristystä

Q1 2022 Liikevaihdon vuosimuutos 30 milj. €

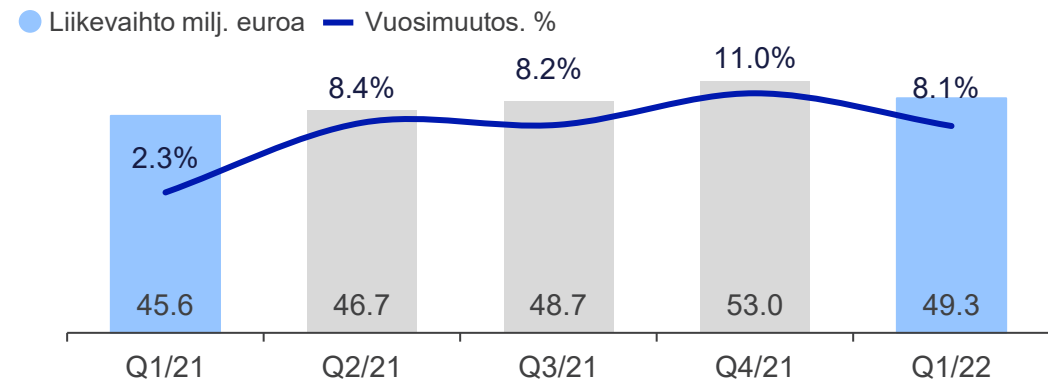


¹⁾ Mobiili- ja kiinteä yhdysliikenne

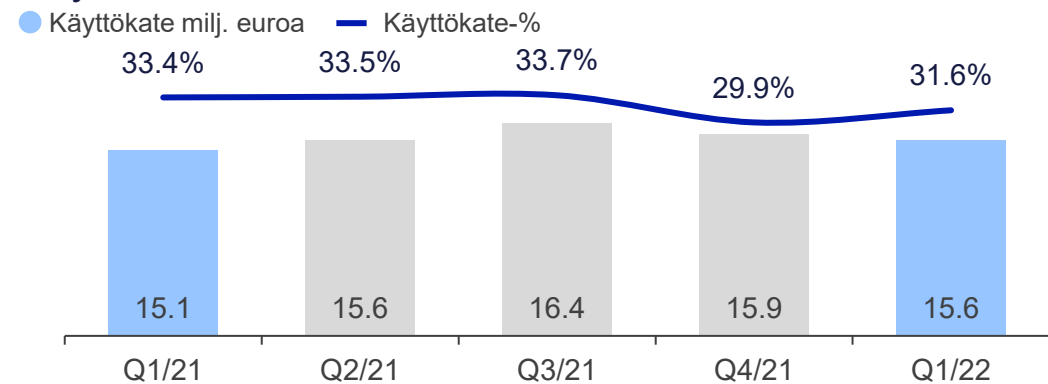
Vahva kasvu Virossa

- Liikevaihto ja käyttökate paranivat
 - Liikevaihto +8 %
 - Mobiili- ja kiinteän verkon palvelut
 - Laitemyynti
 - Käyttökate +3 %
 - Mobiili postpaid-liittymät +3 500, pre-paid +1 100
 - Vaihtuvuus 8,7 % (9,2 Q4:lla)

Liikevaihto



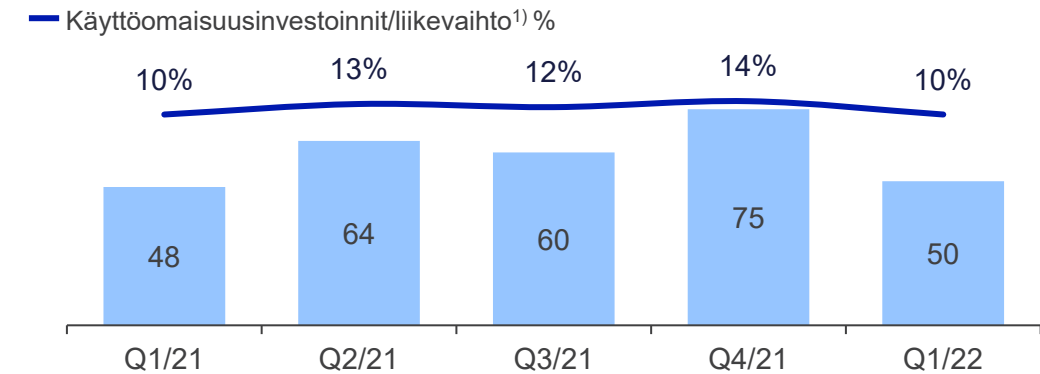
Käyttökate



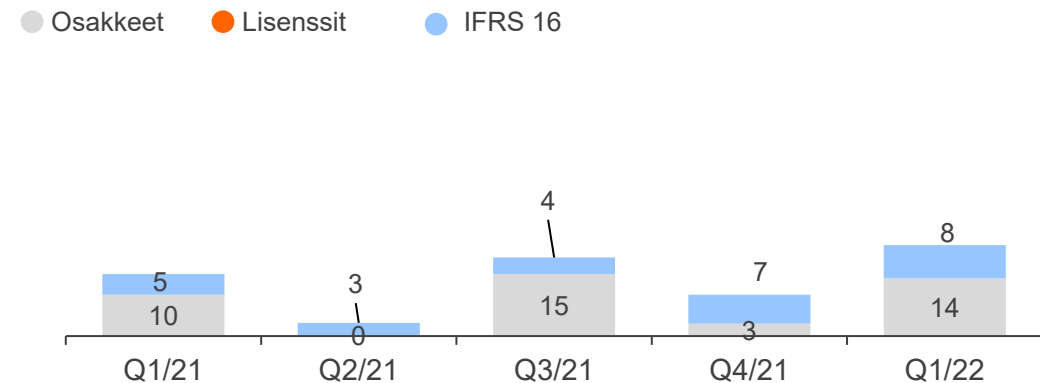
Käyttöomaisuusinvestoinnit ohjeistuksen mukaiset

- Käyttöomaisuusinvestoinnit 59 milj. € (53), ilman lisenssimaksuja ja vuokravastuita 50 milj. € (48)
 - Henkilöasiakkaat 38 milj. € (32)
 - Yritysasiakkaat 20 milj. € (20)
- Keskeiset investointikohteet
 - 5G verkon kapasiteetin ja peiton lisääminen
 - Muut verkko- ja IT-investoinnit

Käyttöomaisuusinvestoinnit, milj. € ¹⁾



Osakkeet, lisenssit ja vuokrasopimukset (IFRS 16), milj. €

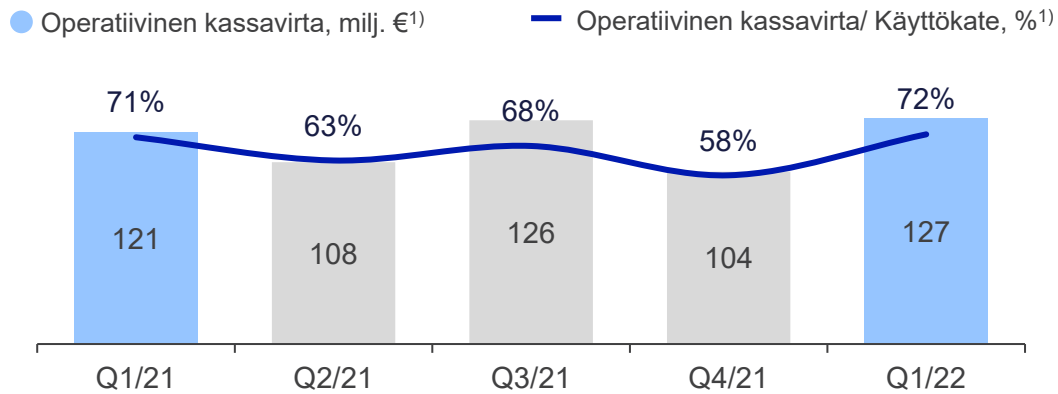


¹⁾ Investoinnit ilman osakkeita, liiketoiminnan hankintoja, lisenssimaksuja ja vuokrasopimuksia (IFRS 16)

Kassavirta kasvussa

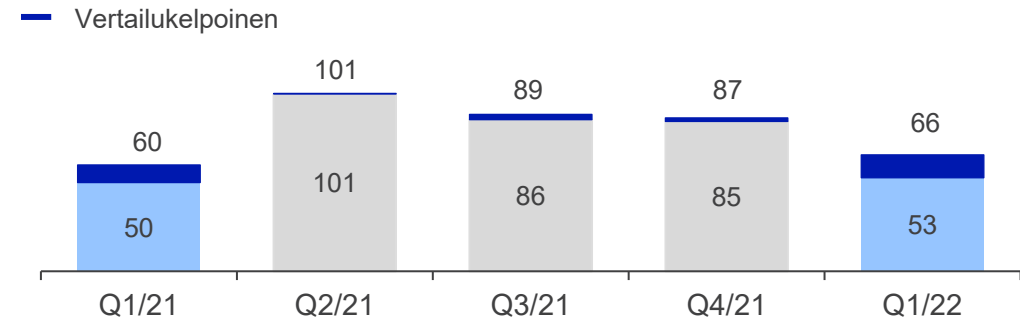
- Q1 kassavirta 53 milj. € (50)
- Q1 vertailukelpoinen kassavirta 66 milj. € (60)
 - + Korkeampi käyttökate, alhaisemmat korkojen ja lisenssien maksut
 - Käyttöpääoman muutos, maksetut verot ja investoinnit

Kassavirran konversio

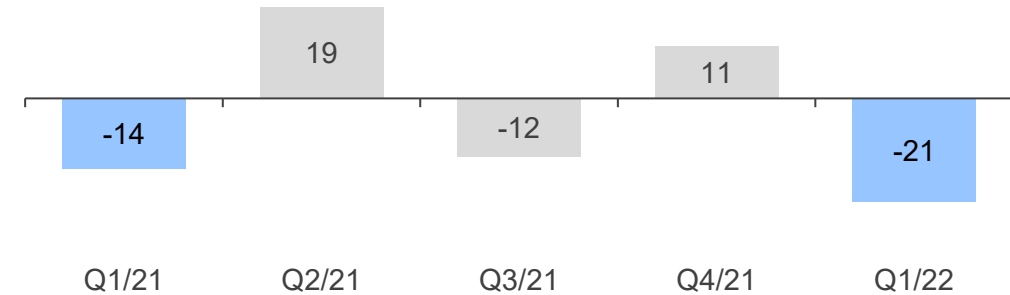


1) Vertailukelpoinen käyttökate, investoinnit ilman osake- ja lisenssi-investointeja sekä vuokrasopimuksia (IFRS 16)

Kassavirta ja vertailukelpoinen kassavirta milj. €



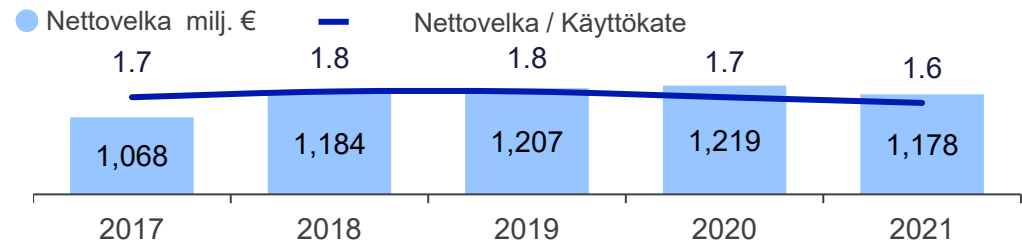
Nettokäyttöpääoman muutos, milj. €



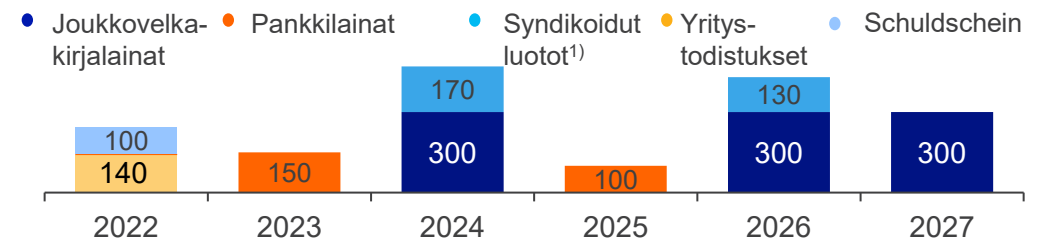
Tehokas pääomarakenne

- Pääomarakenne tavoitteen mukainen
 - Nettovelka/ Käyttökate 1,6× (tavoite 1,5–2×)
 - Omavaraisuusaste 40,7 % (tavoite >35 %)
- Pääoman tuotot hyvällä tasolla
 - Tehokas pääomarakenne
- Keskimääräinen korkokustannus alle 1 %

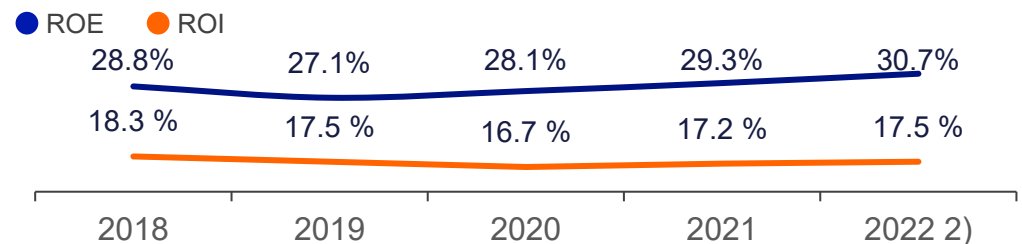
Nettovelka



Eräntymiset 31.3.2022, milj. €



Pääoman tuotot ²⁾



¹⁾ Syndikoidut luotot nostamatta.

²⁾ Vertailukelpoisin luvuin.

³⁾ Rullaavat 12 kk

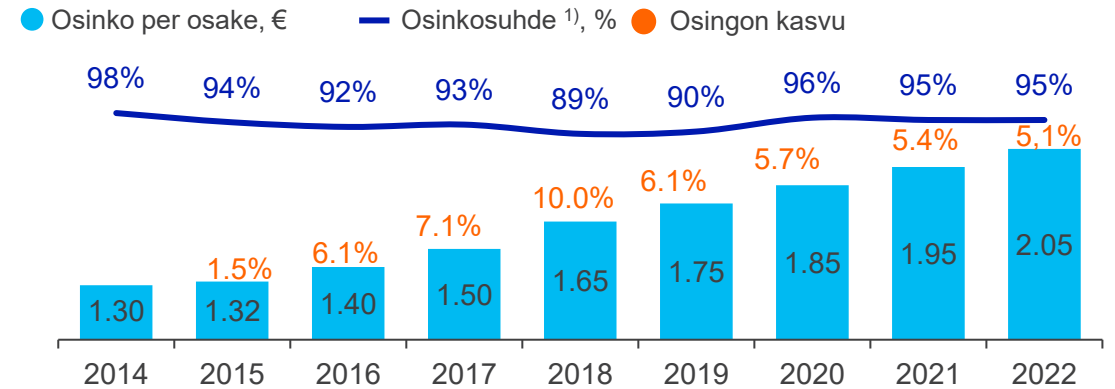
Toimialan paras osingon kasvu

- Osinko 2,05 € per osake
 - Osingon kasvu +5,1 %
 - Kokonaisosinko 328 milj. €
 - Maksettiin 20.4.2022
- Osinkosuhte 1) 94 %
 - Osinkotuotto 3,8 %²⁾
- Ehdotus 5 milj. osakkeen takaisinostoon
- Vahva sitoutuminen kilpailukykyiseen osingonjakoon
 - Osinko 80–100 % nettotuloksesta

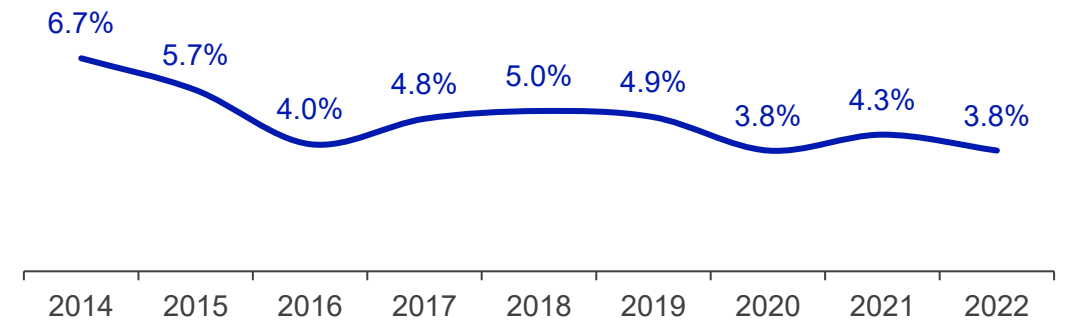
1) 2021 osinko 2,05€ suhteessa vertailukelpoiseen osakekohtaiseen tulokseen

2) Laskettuna päätöskurssilla 31.12.2021 54.12 euroa

Osinko



Osinkotuotto 2)





**DIGITALISAATIO
KESTÄVÄ
TULEVAISUUS**

Yhteystiedot

Vesa Sahivirta
vesa.sahivirta@elisa.fi
050 520 5555

Kati Norppa
kati.norppa@elisa.fi
050 308 9773

investor.relations@elisa.fi

Forward-looking statements: Statements made in this document relating to the future, including future performance and other trend projections, are forward-looking statements. By their nature, forward-looking statements involve risks and uncertainties because they relate to events and depend on circumstances that will occur in the future. There can be no assurance that actual results will not differ materially from those expressed or implied by these forward-looking statements, due to many factors, many of which are outside of Elisa's control.

